



РОССИЙСКАЯ ФЕДЕРАЦИЯ
Черемховское районное муниципальное образование
АДМИНИСТРАЦИЯ

ПОСТАНОВЛЕНИЕ

27.09.2023

№ 533-П

Черемхово

**Об одобрении прогноза социально-экономического развития
Черемховского районного муниципального образования на 2024-2026 годы**

В соответствии со статьей 173 Бюджетного кодекса Российской Федерации, пунктом 4.4 части 1 статьи 17 Федерального закона от 6 октября 2003 года № 131-ФЗ «Об общих принципах организации местного самоуправления в Российской Федерации», Федеральным законом от 28 июня 2014 года № 172-ФЗ «О стратегическом планировании в Российской Федерации», Положением о порядке разработки и корректировки прогнозов социально-экономического развития Черемховского районного муниципального образования на среднесрочный и долгосрочный периоды», утвержденным постановлением администрации Черемховского районного муниципального образования от 30 декабря 2015 года № 552, руководствуясь статьями 24, 50 Устава Черемховского районного муниципального образования, администрация Черемховского районного муниципального образования

ПОСТАНОВЛЯЕТ:

1. Одобрить прогноз социально-экономического развития Черемховского районного муниципального образования на 2024-2026 годы (прилагается).
2. Отделу организационной работы (Коломеец Ю.А.) опубликовать настоящее постановление в газете «Моё село, край Черемховский» и разместить на официальном сайте Черемховского районного муниципального образования в информационно-телекоммуникационной сети «Интернет».
3. Контроль за исполнением настоящего постановления возложить на первого заместителя мэра Артёмова Е.А.

Мэра района



С.В. Марач

Прогноз социально-экономического развития Черемховского районного муниципального образования на 2024-2026 гг.

Наименование показателя	Ед. изм.	Итоги развития МО					
		Факт 2021 года	Факт 2022 года	Оценка 2023 года	2024 год	2025 год	2026 год
Выручка от реализации продукции, работ, услуг (в действующих ценах) по полному кругу организаций,	млн. руб.	9 841,27	10 900,47	9 715,73	12 141,25	12 394,83	12 655,57
<i>в т.ч. по видам экономической деятельности:</i>							
Сельское, лесное хозяйство, охота, рыболовство и рыбоводство, в том числе	млн. руб.	2 431,73	2 913,91	3 049,27	3 200,57	3 358,16	3 523,22
Добыча полезных ископаемых	млн. руб.	5 984,64	6 103,18	4 708,89	6 901,72	6 915,41	6 929,51
Обработывающие производства	млн. руб.	873,77	1 359,83	1 408,97	1 470,16	1 531,77	1 593,42
Обеспечение электрической энергией, газом и паром; кондиционирование воздуха	млн. руб.	90,54	92,74	94,84	98,58	101,24	105,23
Водоснабжение; водоотведение, организация сбора и утилизации отходов, деятельность по ликвидации загрязнений	млн. руб.	21,61	18,38	27,60	24,48	27,05	28,14
Строительство	млн. руб.	36,89	36,75	37,79	39,57	41,27	42,80
Торговля оптовая и розничная; ремонт автотранспортных средств и мотоциклов	млн. руб.	67,41	65,60	64,32	67,98	68,59	69,24
Транспортировка и хранение	млн. руб.	240,04	213,46	226,70	238,71	249,93	260,68
Прочие	млн. руб.	94,64	96,64	97,38	99,47	101,40	103,34
Выручка от реализации продукции, работ, услуг (в действующих ценах) предприятий малого бизнеса (с учетом микропредприятий)	млн. руб.	1 895,53	1 482,83	1 708,41	1 780,72	1 844,79	1 909,12

Прибыль прибыльных предприятий (с учетом предприятий малого бизнеса)	млн. руб.	2 988,78	2 072,84	1 946,82	2 043,53	1 867,89	1 683,79
Состояние основных видов экономической деятельности хозяйствующих субъектов МО							
Промышленное производство:							
<i>Объем отгруженных товаров собственного производства, выполненных работ и услуг собственными силами (B+C+D+E):</i>	млн. руб.	7 134,48	7 835,76	6 510,89	8 772,51	8 862,21	8 953,64
<i>Индекс промышленного производства - всего ***:</i>	%	110,0	107,0	104,1	109,7	102,5	102,4
Промышленное производство:							
<i>Объем отгруженных товаров собственного производства, выполненных работ и услуг (B+C+D+E)</i>	млн. руб.	7 134,48	7 835,76	6 510,89	8 772,51	8 862,21	8 953,64
<i>Индекс промышленного производства (B+C+D+E)</i>	%	110,0	107,0	104,1	109,7	102,5	102,4
Добыча полезных ископаемых (B):							
<i>Объем отгруженных товаров собственного производства, выполненных работ и услуг</i>	млн. руб.	6 022,91	6 161,78	4 770,88	6 965,58	6 981,05	6 996,93
<i>Индекс промышленного производства</i>	%	116,8	82,0	107,0	125,2	101,3	101,3
Обрабатывающие производства (C):							
<i>Объем отгруженных товаров собственного производства, выполненных работ и услуг</i>	млн. руб.	994,26	1 551,75	1 608,38	1 677,75	1 748,08	1 818,38
<i>Индекс промышленного производства</i>	%	111,1	134,1	103,9	104,1	104,2	104,0
Обеспечение электрической энергией, газом и паром; кондиционирование воздуха (D):							
<i>Объем отгруженных товаров собственного производства, выполненных работ и услуг</i>	млн. руб.	89,65	91,75	94,84	98,58	101,24	105,23
<i>Индекс промышленного производства</i>	%	99,6	99,8	100,0	100,0	100,0	100,0

Водооснабжение; водоотведение, организация сбора и утилизации отходов, деятельность по ликвидации загрязнений (Е):

Объем отгруженных товаров собственного производства, выполненных работ и услуг

млн. руб.

27,67

30,48

36,80

30,60

31,83

33,10

Сельское, лесное хозяйство, охота, рыболовство и рыбоводство:

Валовый выпуск продукции в сельскохозяйственных

млн. руб.

2 192,63

2 672,11

2 804,08

2 944,11

3 090,93

3 245,02

сельскохозяйственных

%

106,1

97,6

101,8

101,0

100,0

102,5

Строительство:

Объем работ

млн. руб.

36,89

36,75

37,79

39,57

41,27

42,80

Ввод в действие жилых домов

кв. м

1 872,00

5 583,00

3 100,00

3 000,00

3 150,00

3 350,00

Транспортировка и хранение:

кв. м

0,068

0,195

0,109

0,106

0,111

0,118

Грузооборот

тыс. т/км

Пассажирооборот

тыс. пас/км

Торговля оптовая и розничная; ремонт автотранспортных средств и мотоциклов

Розничный товароборот

млн. руб.

Индекс физического объема

%

Малый бизнес

Число действующих малых предприятий - всего

ед.

419

405

414

414

414

414

в том числе по видам экономической деятельности:

Сельское, лесное хозяйство, охота, рыболовство и рыбоводство, в том числе

ед.

67

74

75

75

75

75

Добыча полезных ископаемых

ед.

5

4

4

4

4

4

Обработывающие производства

ед.

21

22

22

22

22

22

Образование	руб.	37 110,0	41 258,25	51 668,71	53 218,76	54 815,32	56 459,80	
Здравоохранение и предоставление социальных услуг	руб.	34 050,0	33 807,00	35 632,58	36 630,29	37 655,94	38 597,34	
Прочие	руб.	32 083,19	36 635,42	40 875,85	42 213,53	43 457,52	44 703,59	
<i>Среднемесячная начисленная заработная плата работников бюджетной сферы, финансируемой из консолидированного местного бюджета - всего</i>		руб.	38 075,64	42 609,78	45 397,31	46 668,50	47 975,11	49 174,39
<i>из них по категориям работников:</i>								
Образование	руб.	37 110,0	41 258,25	51 668,71	53 218,76	54 815,32	56 459,80	
Культура и искусство	руб.	38 951,0	44 014,07	50 374,70	51 885,94	53 442,52	55 045,80	
Управление	руб.	41 011,0	46 653,88	48 618,94	49 980,23	51 379,68	52 664,20	
Среднемесячная начисленная заработная плата работников малых предприятий (с учетом микропредприятий)		руб.	25 853,34	28 656,00	30 308,65	31 287,04	32 161,28	33 000,96
Фонд начисленной заработной платы по полному кругу организаций,			2 259,78	2 470,62	2 744,02	2 819,59	2 914,02	2 969,72
<i>в том числе:</i>		млн. руб.						
Фонд начисленной заработной платы работников малых предприятий (с учетом микропредприятий)			560,85	516,17	553,94	559,43	575,06	590,08
Фонд начисленной заработной платы работников сельского хозяйства		млн. руб.	463,566	520,34	545,91	572,80	606,56	601,51
Фонд начисленной заработной платы работников бюджетной сферы		млн. руб.	922,954	1 037,463	1 196,84	1 231,97	1 268,93	1 307,0
Выплаты социального характера		млн. руб.	4,012	4,305	4,451	4,567	4,686	4,812
Прочие доходы		млн. руб.	0	0	0	0	0	0
Валовый совокупный доход (сумма ФОТ, выплаты соцхарактера, прочих доходов)		млн. руб.	2 263,79	2 474,92	2 748,48	2 824,16	2 918,71	2 974,53

Доходный потенциал территории

Доходный потенциал (объем налогов, формируемых на территории) - всего:

в том числе:

1. Налог на доходы физических лиц	млн. руб.	168,54	183,01	193,87	205,17	215,5	227,45
2. Налог на имущество:							
Земельный налог	млн. руб.	135,2	151,8	156,04	165,4	174,6	185,0
кадастровая стоимость земельных участков, признаваемых объектом налогообложения-всего	млн. руб.	19,55	16,4	19,3	20,6	21,0	21,8
Потенциал поступлений земельного налога	млн. руб.	18,5	13,9	16,5	17,7	18,0	18,7
Налог на имущество физических лиц	млн. руб.	0	0	0	0	0	0
Общая инвентаризационная стоимость объектов налогообложения	млн. руб.	0	0	0	0	0	0
3. Налоги со специальным режимом:							
Единый налог на вмененный доход	млн. руб.	13,79	14,81	18,53	19,17	19,9	20,65
Налог, взимаемый в связи с применением патентной системы налогообложения	млн. руб.	0,92	0,04	0	0	0	0
Единый сельскохозяйственный налог	млн. руб.	2,7	2,9	3,03	3,17	3,3	3,4
Налог, взимаемый в связи с применением упрощенной системы налогообложения	млн. руб.	1,37	1,07	1,3	1,3	1,3	1,35
	млн. руб.	8,8	10,8	14,2	14,7	15,3	15,9

Пояснительная записка по основным параметрам прогноза социально-экономического развития Черемховского районного муниципального образования на 2024 год и плановый период до 2026 года


Несмотря на существенное изменение внешних и внутренних условий развития российской экономики и высокий уровень неопределенности развития в кратко- и среднесрочной перспективе, в 2024-2026 гг. в Черемховском районе ожидается стабилизация и сохранение положительной динамики основных показателей социально-экономического развития. Прогноз основан на данных основополагающих предприятий и учитывает параметры прогноза социально-экономического развития Российской Федерации на период до 2026 года.

Учитывая сценарные условия функционирования экономики Российской Федерации, разработанные Минэкономразвития России, прогноз основных экономических параметров разработан в соответствии с базовым вариантом, учитывающим фактическую динамику основных показателей и возможности дальнейшего функционирования приоритетных сфер деятельности.

1. Выручка от реализации продукции, работ, услуг

Выручка от реализации продукции предприятий района в 2024 году прогнозируется в размере 12 141,25 млн руб., или 125 % к уровню 2023 года (2025 – 12 394,83 млн руб.; 2026 – 12 655,57 млн руб.). В 2022 году данный показатель составил 10 900,47 млн руб.

Доля основных видов экономической деятельности в выручке в целом по району предполагается в следующем соотношении:



- добыча полезных ископаемых – 56,8 %
- сельское хозяйство – 26,4 %
- обрабатывающие производства – 12,1 %
- обеспечение электрической энергией, газом и паром – 0,8 %
- водоснабжение, водоотведение, организация сбора и утилизации отходов – 0,2 %
- строительство – 0,3 %
- торговля оптовая и розничная – 0,6 %
- транспортировка и хранение – 2 %
- прочие – 0,8 %

2. Промышленное производство

Промышленное производство на территории района представлено следующими видами деятельности: добыча полезных ископаемых, обрабатывающие производства, обеспечение электрической энергией, газом и паром, водоснабжение, водоотведение, организация сбора и утилизации отходов.

Выручка от реализации продукции предприятий промышленности в 2024 году прогнозируется в размере 8 494,95 млн руб. или 136,1 % к уровню аналогичного показателя 2023 года. В 2022 году значение соответствующего показателя составило 7 574,12 млн руб.

Объем отгруженных товаров собственного производства (выполненных работ и услуг) составит в 2024 году 8 772,51 млн руб. или 134,7 % к уровню 2023 года. В 2022 году рассматриваемый показатель был равен 7 835,76 млн руб.

Индекс промышленного производства прогнозируется в 2024 году в объеме 109,7%, в 2025 – 102,5 %, в 2026 – 102,4%.

Индекс производства угля в 2024 году оценивается в 142,6 %, на период 2025 – 2026 годы определен в объеме – 100,5 %.

Индекс производства тальковой руды в 2024 году прогнозируется в объеме 103 %, в 2025 – 102,8 %, в 2026 – 102,7 %.

Индекс физического объема производства талька молотого и гранулированного в 2024 году прогнозируется в объеме 104,1 %, в 2025 – 104,2 %, в 2026 – 104 %.

Индекс промышленного производства тепловой энергии прогнозируется на период 2024 – 2026 годы в объеме 100,0 %.

3. Инвестиции

В 2024 году прогнозируется поступление инвестиций в основной капитал в объеме 764,234 млн руб. или 105,3 % к уровню 2023 года. В 2022 году объем инвестиций зафиксирован в размере 685,982 млн руб. Основной объем инвестиций направлен на развитие сельского хозяйства, добычу полезных ископаемых.

На территории Черемховского района в прогнозируемом периоде предполагается реализация 5 промышленных инвестиционных проектов, направленных на добычу полезных ископаемых:

- Участки «Иретский и Северный» Голуметской угленосной площади (ООО «Разрез Иретский»);
- Освоение Западной площади Мотовского участка Вознесенского месторождения (ООО «Разрез Вознесенский»);
- Освоение Ныгдинской площади Парфеновского участка Вознесенского месторождения (ООО «Разрез Ныгдинский»);
- Разработка участка по добыче каменного угля «Герасимовская площадь» (ООО «СибНедра»);
- Геологическое изучение, включающее поиски и оценку месторождений рудного золота на участке «Зэгэн-Гольское рудное поле (участок «Дээдэ-Борто»)» (ООО «Забайкал Ойл»).

4. Строительство

Объем работ соответствующего вида деятельности в 2024 году предполагается в размере 39,57 млн руб., что выше значения аналогичного показателя 2023 года на 4,7 %. В 2022 году рассматриваемый показатель был равен 36,75 млн руб.

В 2024 году в соответствии с плановыми показателями по вводу жилья планируется введение в эксплуатацию 3 000 кв. м. жилой площади или 96,8% к уровню 2023 года. В 2022 году введено в действие 5 583 кв. м. жилой площади.

5. Сельское хозяйство

Для Черемховского района сельское хозяйство является приоритетной отраслью, функционирование которой оказывает существенное влияние не только на деятельность сельскохозяйственных организаций и крестьянско-фермерских хозяйств, но и на экономику в целом.

В 2024 году валовый выпуск продукции в сельхозорганизациях прогнозируется в размере 2 944,11 млн руб., что превышает значение аналогичного показателя 2023 года на 5 %. В 2022 году данный показатель составил 2 672,121 млн руб.

Индекс производства продукции в сельхозорганизациях прогнозируется в 2024 году в объеме 101 %, в 2025 – 100 %, в 2026 – 102,5 %.

6. Малый бизнес

По данным ФНС России на 01.06.2023 на территории района зарегистрировано 414 предприятий малого бизнеса, в том числе 341 индивидуальный предприниматель и 73 юридических лица.

Среднесписочная численность работающих в малом бизнесе (с учетом микропредприятий) ожидается в 2024 году в количестве 1 543 чел. или 30,7 % от общего числа занятых в экономике.

В 2024 году выручка от реализации продукции субъектов малого бизнеса (с учетом микропредприятий) прогнозируется в размере 1 780,72 млн руб. или

104,2 % к значению 2023 года. В 2022 году данный показатель составил 1 482,83 млн руб.

Удельный вес выручки предприятий малого бизнеса (с учетом микропредприятий) в выручке в целом планируется в 2024 году в объеме 14,7 %.

7. Потребительский рынок

В районе функционирует развитая сеть торговых предприятий, организаций общественного питания и бытового обслуживания населения.

Торговых площадей на территории района – 10 830 м². Обеспеченность населения торговыми площадями составляет 382,2 м² на 1000 жителей.

Товаропроводящая сеть в Черемховском районе включает:

- 10 торговых центров;
- 24 непродовольственных магазина;
- 31 продовольственный магазин;
- 118 универсальных магазинов;
- 10 павильонов;
- 2 объекта мобильной торговли.

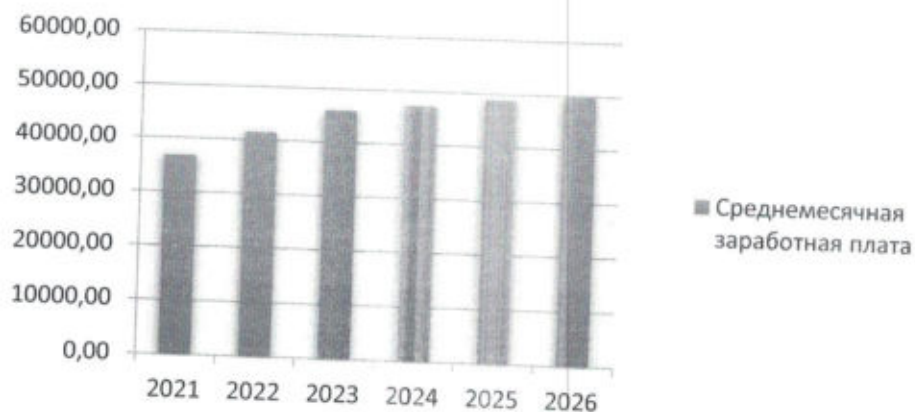
С целью реализации продукции и обеспечения жителей района продуктами питания местного производства ежегодно проводятся выставочно-ярмарочные мероприятия различной направленности, в которых принимают участие сельскохозяйственные предприятия и крестьянские (фермерские) хозяйства. Ежегодно на территории Черемховского района проводится около 80 ярмарок, в том числе сезонные, выходного дня, праздничные.

На территории района 16 объектов общественного питания, 8 пекарен и 12 предпринимателей, оказывающих платные услуги населению.

8. Уровень жизни населения

В 2024 году среднесписочная численность работающих предполагается в количестве 5 030 чел. Численность трудоспособного населения 14 241 чел.

Среднемесячная заработная плата в 2024 году прогнозируется в размере 47 209,86 руб. или 102,8 % к уровню 2023 года (2025 – 48 791,02 руб.; 2026 – 49 723,61 руб.). В 2022 году данный показатель зафиксирован в размере 41 399,28 руб.



В прогнозируемый период среднемесячная заработная плата по видам деятельности определена в следующем соотношении:

- добыча полезных ископаемых – 82 124,22 руб.;
- сельское хозяйство – 57 097,19 руб.;
- обрабатывающие производства – 50 837,68 руб.;
- строительство – 47 105,56 руб.;
- обеспечение электрической энергией, газом и паром – 39 935,32 руб.;
- водоснабжение, водоотведение, организация сбора и утилизации отходов – 32 076,39 руб.;
- торговля оптовая и розничная – 22 925,00 руб.;
- транспортировка и хранение – 30 114,47 руб.;
- управление – 49 980,23 руб.;
- образование – 53 218,76 руб.;
- культура – 51 885,94 руб.;
- здравоохранение – 36 630,29 руб.

Фонд оплаты труда в 2024 году ожидается в размере 2 819,59 млн руб. или 102,8 % к уровню 2023 года (2025 – 2 914,02 млн руб.; 2026 – 2 969,72 млн руб.). В 2022 году фонд оплаты труда составил 2 470,62 млн руб.

Выплаты социального характера в 2024 году прогнозируются в размере 4,567 млн руб.


Валовый совокупный доход в 2024 году прогнозируется в объеме 2 824,16 млн руб., что на 2,8 % превосходит аналогичный показатель 2023 года (2025 – 2 918,71 млн руб.; 2026 – 2 974,53 млн руб.). Данный показатель в 2022 году составил 2 474,92 млн руб.

9. Бюджет

В структуре собственных доходов консолидированного бюджета фактически достигнутый объем налогов, формируемых на территории, составил: в 2021 году – 168,54 млн руб., в 2022 году – 183,01 млн руб., потенциал 2023 года оценивается в 193,87 млн руб. На 2024 год доходный потенциал прогнозируется в размере 205,17 млн руб., 2025 год – 215,5 млн руб., 2026 год – 227,45 млн руб.

Доходный потенциал района формируется за счет налогов на доходы физических лиц, налогов на имущество и налогов на совокупный доход.

Структура доходного потенциала по оценке 2023 года представлена следующим образом:



Налог на доходы физических лиц по оценке 2023 года составляет 80 % налоговых доходов. Сумма соответствующего налога прогнозируется на 2024 год в размере 165,4 млн руб., что превышает значение аналогичного показателя 2023 года на 6 % (2025 – 174,6 млн руб.; 2026 – 185 млн руб.).

Налоги на имущество по оценке 2023 года составляют 10 % налоговых доходов. Сумма поступлений земельного налога в 2024 году прогнозируется в размере 17,7 млн руб. или 107,3 % к уровню 2023 года (2025 – 18 млн руб.; 2026 – 18,7 млн руб.). Поступление налога на имущество физических лиц прогнозируется в 2024 году в размере 2,9 млн руб. или 103,6 % к уровню 2023 года (2025 – 3,0 млн руб.; 2026 – 3,1 млн руб.).

Налоги на совокупный доход по оценке 2023 года составят 10 % налоговых доходов. В 2024 году поступление налога, взимаемого в связи с применением патентной системы налогообложения, ожидается в размере 3,17 млн руб. или 104,6 % к уровню 2023 года (2025 – 3,3 млн руб.; 2026 – 3,4 млн руб.) Сумма поступлений единого сельскохозяйственного налога в 2024 году ожидается в размере 1,3 млн руб., что соответствует ожидаемому уровню 2023 года (2025 – 1,3 млн руб.; 2026 – 1,35 млн руб.). Поступление налога, взимаемого в связи с применением упрощенной системы налогообложения, в 2024 году прогнозируется в сумме 14,7 млн. руб. или 103,5 % к аналогичному показателю 2023 года (2025 – 15,3 млн руб.; 2026 – 15,9 млн руб.).

Тенденции социально-экономического развития района на период до 2026 года были спроецированы на основе макроэкономических условий базового варианта. Базовый вариант развития описывает наиболее вероятный сценарий развития российской экономики с учетом относительно оптимистичных изменений внешних условий. Вектор дальнейшего развития ключевых отраслей соответствует параметрам данного варианта и в условиях существующих тенденций отражает прогноз основных социально-экономических показателей. В целом перспектива развития характеризуется стабильностью и сохранением существующих тенденций.

Начальник отдела экономического
прогнозирования и планирования



Е.А. Цицинкова